

# PkOrg: Anleitung Personenregistrierung

Disclaimer: Diese Anleitung wurde zur Vorbereitung ausserhalb der eigentlichen Personenregistrierung in PkOrg als vereinfachten Darstellung des Prozesses für die Rollen Kandidat (KAND), Berufsbildner (BB) & Verantwortliche Fachkraft (VF) erstellt.

**Wichtig:** Ab Startzeitpunkt ist PkOrg Datenmaster und gewährleistet den gesamten QV-Prozess.

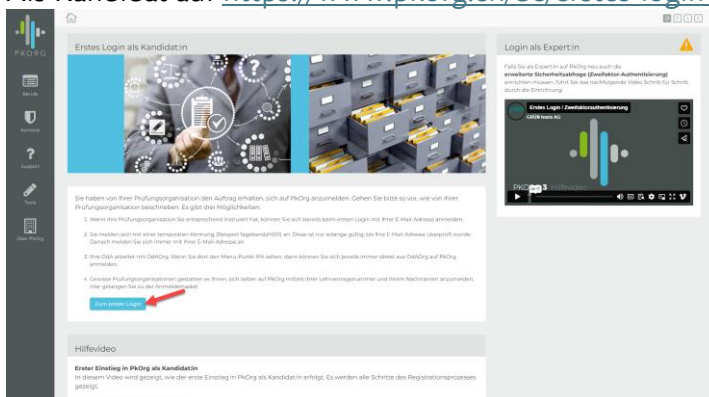
**Tipp:** Sofern Sie als Vorbereitung die neue World-Vorlage verwendet haben, nehmen Sie diese jetzt zur Hand.

## Inhalt

- Anleitung KAND: 1. Login & BB einladen..... 1
- Anleitung BB: Einladung von KAND annehmen, 1. Login & VF einladen ..... 4
- Anleitung VF: Einladung von BB annehmen, 1. Login..... 7

## Anleitung KAND: 1. Login & BB einladen

- 1. Als Kandidat auf <https://www.pkorg.ch/de/erstes-login-kand> gehen



- a. Ggf. "Hilfvideo" zum Login als KAND anschauen
- b. Das 1. Login kann ab KW51 erstellt werden

2. Ab KW51 (sobald "GO" per E-Mail von CPEX) klick auf «Zum ersten Login»

Erstes Login

Melden Sie sich nun mit Ihrer Lehrvertragsnummer (inkl. Kantonskürzel) und Ihrem Nachnamen an.

ID Bildungsverhältnis (lehren, UJ-Nummer)

LU-2025.01234

Mit Kantonskürzel, z.B. JU-2020.012345

Nachname

TEST KAND APPLI

Login

- a. Login mit Lehrvertrag auswählen, dann die LV-Nummer & Nachname eingeben

3. Dem Prozess im PkOrg weiter folgen

- a. E-Mail-Adresse hinterlegen und Passwort wählen

Erstes Login

Erfassen Sie Ihre persönliche E-Mail-Adresse und legen Sie ein Passwort fest.

Mit diesen können Sie sich nach der Einrichtung auf PkOrg anmelden.

E-Mail-Adresse

chefexperte-inf+qv25-appl@ict-bz.ch

Wählen Sie eine E-Mail-Adresse, auf die nur Sie Zugriff haben.

Passwort

Das Passwort muss mindestens 10 Zeichen lang sein, Gross- und Kleinbuchstaben, Zahlen und Sonderzeichen enthalten.

Passwort bestätigen

Daten speichern

- b. E-Mail-Adresse bestätigen. PIN wird an eingegebene E-Mail-Adresse gesendet, anschliessend im PkOrg eingeben.

KAND: Inf Appl LU NW OW

E-Mail-Adresse bestätigen

Möchten Sie Ihre E-Mail-Adresse von qv2025-ap-kand@tomenz.ch auf chefexperte-inf+qv25-appl@ict-bz.ch ändern?

An Ihre neue E-Mail-Adresse wurde ein PIN versandt.

PIN eingeben und bestätigen:

209963

Bestätigen

- c. Ggf. Nutzungs- & Datenschutzbestimmungen akzeptieren

d. Dein Kandidaten-Profil vervollständigen

Herzlich Willkommen auf PkOrg 3. Vervollständigen Sie Ihr Profil und schon kann es losgehen.

Folgende Informationen sollten ergänzt werden:

Telefonnummer (Bitte nur eine Nummer ohne Kommentar eingeben): +4143712424

Strasse bei der Privatadresse: Ebikonstrasse 75

PLZ bei der Privatadresse: 6043

Ort bei der Privatadresse: Adligenswil

Firmenname: ICT Berufsbildung Zentralschweiz

Firmen-Strasse: Ebikonstrasse 75

Firmen-PLZ: 6043

Firmen-Ort: Adligenswil

Firmen-Telefonnummer: 4143712424

Schulklasse: INF-ICTBZ

Schultage:
  Keine Schultage  
 Montag  
 Dienstag  
 Mittwoch  
 Donnerstag  
 Freitag  
 Samstag  
 Sonntag

Speichern

4. Der letzte Schritt ist, dass du auf der Startseite deinen Berufsbildner per E-Mail einlädst

a. Suche im unteren Bereich nach deinem Berufsbildner mit seiner E-Mail-Adresse

Status

Es sind noch nicht alle Berechtigten definitiv festgelegt.

History

Neuer Eintrag

Bisherige Einträge

Einträge Status

TEST KAND APPU Eintrag  
 Sie haben Ihre E-Mail-Adresse für PkOrg 3 von 2025-09-01 bis 2025-09-01 genutzt. Sie können Ihre E-Mail-Adresse ändern, indem Sie auf 'E-Mail-Adresse ändern' klicken.

1 Eintrag

Berufsbildner.in

Geben Sie die E-Mail-Adresse Ihrer Berufsbildner:in an.

Person suchen

Suchen

Sofern dein BB noch nicht im PkOrg-System ist, kannst du diesen per E-Mail einladen

Status

Es sind noch nicht alle Berechtigten definitiv festgelegt.

History

Neuer Eintrag

Bisherige Einträge

Einträge Status

TEST KAND APPU Eintrag  
 Sie haben Ihre E-Mail-Adresse für PkOrg 3 von 2025-09-01 bis 2025-09-01 genutzt. Sie können Ihre E-Mail-Adresse ändern, indem Sie auf 'E-Mail-Adresse ändern' klicken.

1 Eintrag

Berufsbildner.in

Geben Sie die E-Mail-Adresse Ihrer Berufsbildner:in an.

Person suchen

Suchen

Person suchen

Suchen

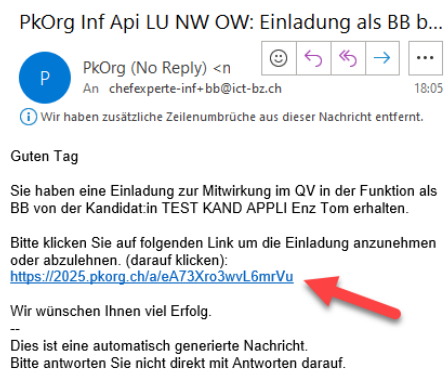
Addieren

Wenn er bereits im System ist, wähle ihn als deinen BB aus.

5. Für dem KAND ist der Prozess zu diesem Zeitpunkt abgeschlossen. **Tipp:** Aktiv beim BB nachfragen ob er das E-Mail erhalten hat.

# Anleitung BB: Einladung von KAND annehmen, 1. Login & VF einladen

1. Als BB erhalten Sie eine von PkOrg generierte E-Mail, mit einem Link welchen Sie öffnen müssen. Auslöser dieser E-Mail ist, dass ein KAND Sie als BB angefragt hat.



Klicken Sie auf den Link um die Einladung anzunehmen.

2. Sofern es Ihr erstes Login ist, vervollständigen Sie ihr BB-Profil und nehmen die Einladung des KAND an

PKORG

PkOrg / Einladung als BB bei TEST KAND APPLI Enz Tom

Einladung als BB bei TEST KAND APPLI Enz Tom

Die Anfrage wurde am 23.10.2024 18:04 erfasst

Sie wurden eingeladen, um bei TEST KAND APPLI Enz Tom als BB mitzuwirken.

Annehmen

Mailadresse: chefexperte-inf+bb@ict-bz.ch

Nachname: TEST Berufsbildner

Vorname: Tom Enz

Passwort: [masked]

Passwort bestätigen: [masked]

Annehmen

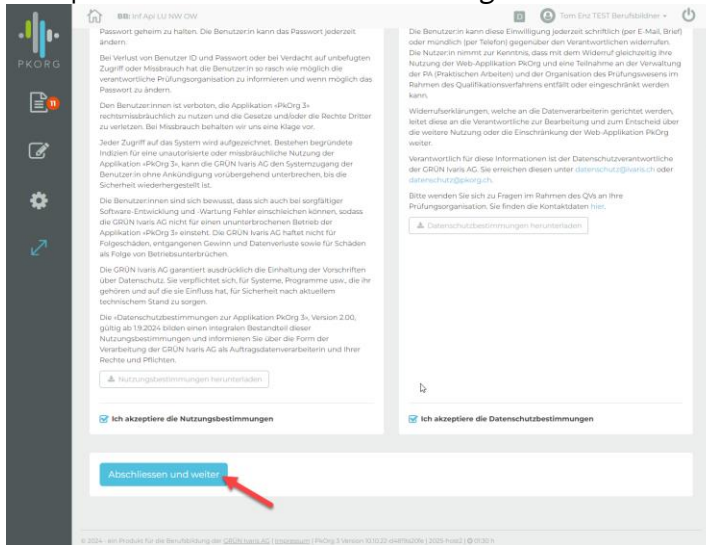
Ablehnen

Ablehnen

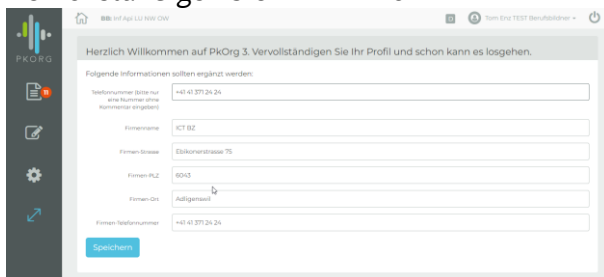
© 2024 - ein Produkt für die Berufsbildung der ZRSUN basis AG | Impressum | PkOrg 3 Version 10.10.22-04879a20f6 | 2025-ho04

A red arrow points to the 'Annehmen' button.

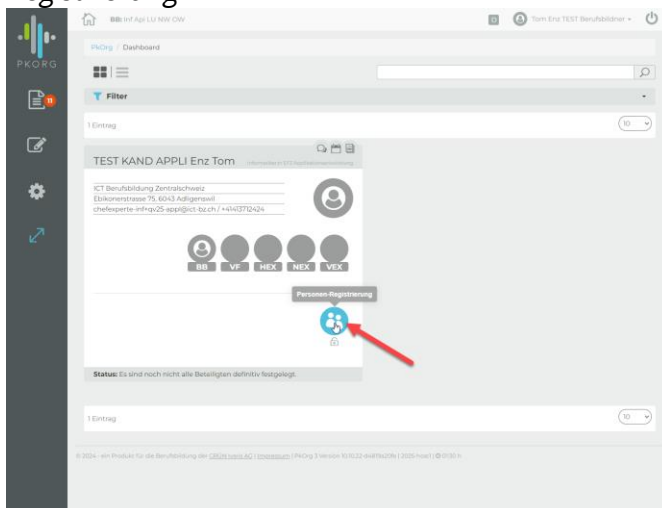
### 3. Akzeptieren Sie ebenfalls die Nutzungs- & Datenschutzbestimmungen



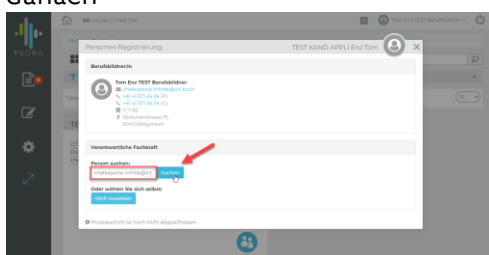
### 4. Vervollständigen Sie ihr BB-Profil



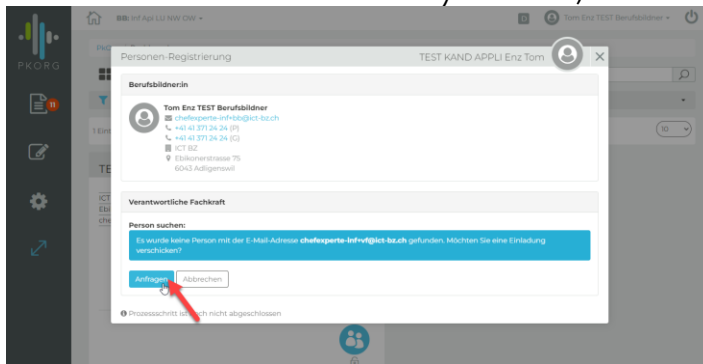
### 5. Klicken Sie auf den blauen, noch nicht abgeschlossenen Prozessschritt der «Personen-Registrierung»



### 6. Geben Sie die E-Mail-Adresse der für den KAND zuständige VF ein und Suchen Sie danach



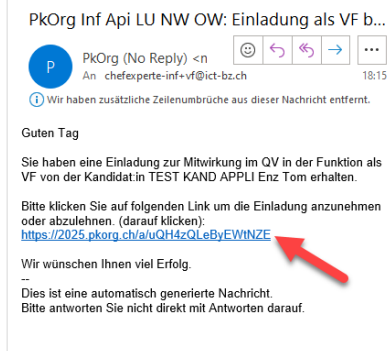
Sofern die VF noch nicht im System ist, kann diese jetzt per E-Mail eingeladen werden. Sollte die VF bereits im System sein, kann diese nun ausgewählt werden.



7. Die VF erhält nun eine E-Mail-Anfrage von PkOrg. Der Prozessschritt der «Personenregistrierung» ist für den BB hiermit abgeschlossen.

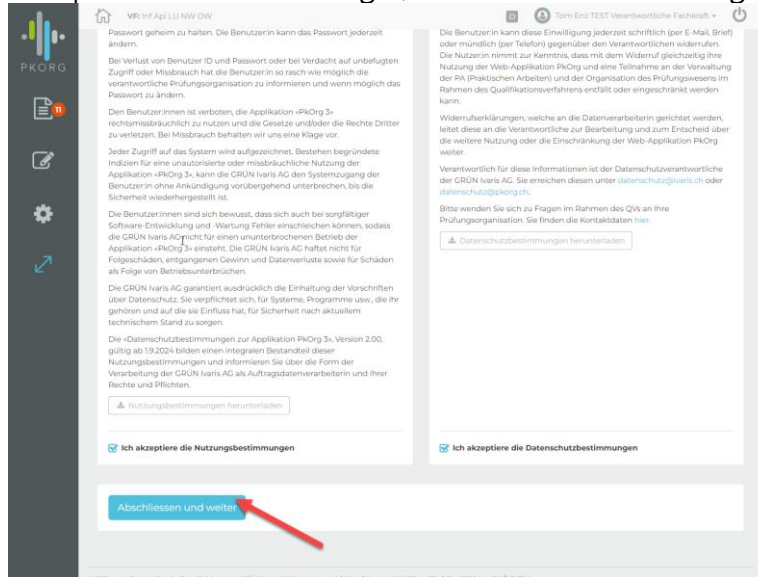
# Anleitung VF: Einladung von BB annehmen, 1. Login

1. Als VF erhalten Sie eine von PkOrg generierte E-Mail, mit einem Link welchen Sie öffnen müssen. Auslöser dieser E-Mail ist, dass ein BB sie als VF angefragt hat.

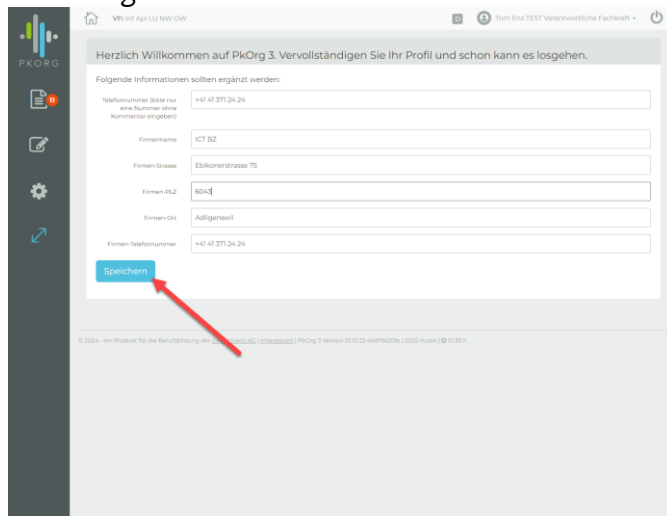


Klicken Sie auf den Link um die Einladung anzunehmen.

2. Akzeptieren Sie die Nutzungs- / Datenschutzbestimmungen



3. Sofern es Ihr erstes Login ist, vervollständigen Sie ihr VF-Profil und nehmen die Einladung des BB an



4. Der Prozessschritt der «Personenregistrierung» ist für den VF hiermit abgeschlossen.